



Objekte · Portfolio · 2001 - 2011



www.mwe.de



Die MWE Edelstahlmanufaktur GmbH steht für maximale Produktqualität und Liebe zum Detail. Es ist unsere Philosophie und Aufgabe Produkte zu entwickeln, die jedem Kunden das Gefühl geben etwas Besonderes erworben zu haben. Dieser Anspruch bedeutet für alle MWE Mitarbeiter sich tagtäglich mit den Anforderungen hinsichtlich Design, Verarbeitungsqualität und Funktionalität im Sinne des Kunden auseinanderzusetzen. Wir kombinieren dazu Spitzentechnologie mit einer vorbildlichen Kundenkommunikation und Freude an der Arbeit um unserer „Qualität aus Leidenschaft“ gerecht zu werden.

MWE Edelstahlmanufaktur GmbH stands for maximum product quality and dedication down to the smallest detail. It is our philosophy and our task to develop products that give every customer the feeling that they have purchased something special. This standard means that all MWE employees must strive on a daily basis to satisfy our demands in regard to design, processing quality and functionality for the customer. In order to do so, we combine the latest technology with exemplary customer communication and enjoyment in our work in order to fulfil our „passion for quality“.

Mario Wille

Gründer und Inhaber der MWE Edelstahlmanufaktur GmbH
Founder and owner of MWE Edelstahlmanufaktur GmbH

Impressum

Produktdesign: Mario Wille, MWE Edelstahlmanufaktur GmbH

Gestaltung / Umsetzung: www.schraeg-design.de

MWE Edelstahlmanufaktur GmbH, 2012. Alle Rechte vorbehalten.

Produktdesign und Texte sind urheberrechtlich geschützt. Jede Verwendung

der Texte oder Teile derselben bedarf der ausdrücklichen schriftlichen

Genehmigung der MWE Edelstahlmanufaktur GmbH.

Imprint

Product design: Mario Wille, MWE Edelstahlmanufaktur GmbH

Design / Implementation: www.schraeg-design.de

MWE Edelstahlmanufaktur GmbH, 2012. All rights reserved.

The product design and text are protected by copyright. Any use of the text or parts there of

requires the express, written authorisation of MWE Edelstahlmanufaktur GmbH.

Inhalt | Contents

Privatloft in Barcelona Private loft in Barcelona	008
Privatobjekt in Lippstadt Private building in Lippstadt	018
Privatobjekt in Schermbeck Private building in Schermbeck	028
Projekt Niedrigenergiehaus „Living Equia“ "Living Equia" low-energy house project	034
Architektendomizil in Göttingen Architect's house in Göttingen	038
Loftwohnung in Münster Loft apartment in Münster	042
Privatspa im Münsterland Private spa in Münsterland	046
Villa in Melle Villa in Melle	050
Privatobjekt in Esbeck Private building in Esbeck	054
Bibliotheksleiter Tangens Tangens library ladder	058
Moderner Innenausbau in traditioneller Villa Modern interior work in a traditional villa	062
Kooperation mit Fertighaushersteller Jetzthaus Cooperation with prefabricated house manufacturer Jetzthaus	074
Fashion Store Hasardeur Hasardeur fashion store	078
Objekt Provinzial Provinzial building	088
Fitnessanlage mit Spa-Bereich im Münsterland Fitness centre with spa area in Münsterland	104
GYM 80 - „Salespoint“ in Gelsenkirchen GYM 80 - "Salespoint" in Gelsenkirchen	108
Praxis „Good Vibrations“ in Ulm "Good Vibrations" practice in Ulm	112
Zahnarztpraxis Mundwerk in Berlin Mundwerk dental practice in Berlin	116
Apotheke in Bocholt Pharmacy in Bocholt	120
Apotheker unter 4 Augen Confidential talk with the pharmacist	122
Gastronomiebetrieb Alex in Gütersloh Alex restaurant in Gütersloh	124
Besprechungsraum in Greven Meeting centre in Greven	128
HNO-Zentrum in Münster ENT clinic Münster	130
Bürogebäude MWE MWE office building	134
Die Manufaktur The Manufactory	138



Modernste Architektur im Zusammenspiel mit der zeitlosen Eleganz und einzigartigen Funktionalität von MWE ergibt hier eine ganz besonders interessante Symbiose. Mit der Vorstellung dieses Wohnlofts möchten wir Ihnen die Inspiration für Ihre eigenen Planungen geben. Unsere Manufaktur unterstützt Ihre ganz eigenen Ideen mit ausgeprägten, technischen Know-how und liefert Ihnen zudem eine Qualität, auf die Sie sich zu einhundert Prozent verlassen können und die Ihnen ein Leben lang Freude bereitet.

The latest architecture combined with the timeless elegance and unique functionality of MWE produces a fascinating symbiosis. By presenting this apartment loft, we would like to give you some inspiration for your own design planning. Our production supports your ideas with refined technical know-how and provides you a level of quality you can rely on 100 per cent for a lifetime of enjoyment.





Schiebetürsystem Midway
Midway sliding door system



1

1 Schiebetürsystem Akzent R, Oberfläche hochglanzpoliert | Akzent R sliding door system, high gloss polished surface



2

2 Detailansicht Schiebetürsystem Terra M, Oberfläche hochglanzpoliert | Terra M sliding door system - detail view, high gloss polished surface

3 Schiebetürsystem Terra M, Oberfläche hochglanzpoliert | Terra M sliding door system, high gloss polished surface



3



Schiebetürsystem Nano Slider, Edelstahl teilpoliert
Nano Slider sliding door system, partially polished



Schiebetürsystem Terra, Oberfläche hochglanzpoliert
Terra sliding door system, high gloss polished surface



Dieses traumhafte Musterhaus in Lippstadt vereint gekonnt einen sehr puristischen Innenausbau mit Edelstahlprodukten von MWE. Alle Möbel und Interieurprodukte wurden für diese „Bungalowvilla“ handgefertigt und ohne Kompromisse bei der Maßgenauigkeit verbaut und eingelassen. Eine dreiteilige deckenhohe Schiebetüranlage mit Festteil sowie eine pulverbeschichtete Leiteranlage von MWE unterstützen die Funktionalität der Räume.

This dream-like show house in Lippstatt skillfully combines very puristic interior work with stainless steel products from MWE. All the furniture and interior furnishings were handmade for this "bungalow" and installed with an uncompromising level of precision. A three-part ceiling-height sliding door system with stationary element and a powder-coated ladder system from MWE add to the functionality of the rooms.





1



2



3



4

- 1 Schiebetürsystem Twin | Twin sliding door system
- 2 Bodenführung | Floor guide
- 3 Schiebetürsystem Twin, Oberfläche hochglanzpoliert | Twin sliding door system, high gloss polished surface
- 4 Sonderkonstruktion Türgriffstange | Special door handle construction



Sonderkonstruktion Teleskopleiter, pulverbeschichtet
Special telescoping ladder construction, powder-coated



Sonderkonstruktion Teleskopleiter, pulverbeschichtet
Special telescoping ladder construction, powder-coated



1

1 Blumenkübel Melba - Durchmesser und Höhe bis zu 2 Meter | Melba flower tub - diameter and height up to two meters



Offenes und lebenbejahendes Wohnen strahlt dieses Bauhausobjekt in Schermbeck aus. Eine beeindruckende Treppengalerie mit Edelstahleinrahmungen und frei stehendem Glasgeländer sowie eine raumhohe Schiebetüranlage ziehen im Eingangsbereich alle Blicke auf sich. Die Schiebetüranlage Twin trennt bei Bedarf den offenen Homeoffice-Bereich vom Eingangsentrée ab.

This Bauhaus building in Schermbeck radiates a free and life-affirming style of living. An impressive staircase gallery with stainless steel framework and free-standing glass railings, as well as a room-height sliding door system, attract all the attention in the entry area. The Twin sliding door system serves as a divider for the open home office area from the entry area, when necessary.







1



2

1 Edelstahlkonstruktion trägt die schwebende Treppe | Stainless steel construction supports the suspended staircase.
2 Raumhohe Schiebetüranlage mit dem System Twin | Room-height sliding door system with the Twin system



Wie sieht das Haus der Zukunft aus? Das Berliner Team living EQUIA, welches aus Studenten mehrerer größerer Hochschulen der Hauptstadt besteht, hat beim internationalen Hochschulwettbewerb Solar Decathlon Europe 2010 eine überzeugende Antwort auf diese Frage geliefert. Im Mittelpunkt des Wettbewerbes stand der Bau eines energieeffizienten und technisch innovativen Solarhauses mit einem Maximum an Wohnkomfort. Nachhaltiges Wohnen ohne Kompromisse in Komfort und Ausstattung zu schaffen und dabei eine Symbiose zwischen innovativer Technik und ausgeklügelter Architektur hervorzubringen – diese Herausforderung gilt es zu bewältigen. MWE beteiligte sich an dem Projekt mit einer Einhängelleiter, welche eine sehr flexible Raumnutzung durch intelligente Regalsysteme ermöglichte.

What does the house of the future look like? The living EQUIA team from Berlin, comprised of students from several universities of German capital, provided a convincing answer to this question at the international university competition Solar Decathlon Europe 2010. The competition centered around the construction of an energy-efficient and technically innovative solar house with a maximum level of living comfort. The challenge was to provide sustainable living without compromising on comfort or accoutrements, while creating a symbiosis between innovative technology and sophisticated architecture MWE contributed to the project with a hook ladder, which enabled a very flexible utilization of the space with intelligent shelving systems.





1

1 Eine weitere Laufschiene in der Küche macht auch hier die problemlose Nutzung der Einhängeleiter Akzent möglich | An additional rail in the kitchen made it possible to use the Akzent hook ladder there as well.

2 Die Leiter lässt sich nach Gebrauch platzsparend lotrecht an die Wand stellen | After its use, the ladder can be positioned vertically against a wall to save space.

2



Der Architekt war zugleich Bauherr und konnte seine Vision eines modernen und zeitlosen Wohnstils bis ins Detail konsequent umsetzen. Helle, freundliche und offene Räume werden durch Dreh- und Schiebetüranlagen von MWE konturiert.

The architect was also the construction manager, thus enabling him to realise his vision of a modern and timeless living style with consistency down to the smallest detail. Bright, friendly and open rooms are outlined by sliding and pivot door systems from MWE.





1

1 Drehtürband Akzent | Akzent pivot door hinge
2 Schiebetürsystem Klassik als Trennwandelement
Klassik sliding door system as a room divider



2



Ein Traum in weiß - diese wunderschöne Loftwohnung im Herzen von Münster zeigt viele individuelle Lösungen für einen interessant gestalteten Innenausbau. MWE lieferte mit seinen Beschlägen zahlreiche Sonderkonstruktionen. Z.B. für die fahrbaren Duschabtrennungen zwischen dem Saunabereich und den Schlafräumen. Hier wurde eindrucksvoll gezeigt, wie leicht sich unsere sichtbare Beschlagtechnik in moderne Architektur einbinden lässt. Geplant und montiert wurde das Projekt durch unsere Partnerfirma Teutemacher aus Warendorf.

A dream in white - this beautiful loft apartment in the heart of Münster presents a variety of custom solutions for fascinating interior work. MWE provided a multitude of special designs with its hardware. One example is the moving shower partitions between the sauna area and the sleeping areas. This is an impressive demonstration of how easy our visible hardware technology can be embedded into modern architecture. The project was planned and installed by our partner company Teutemacher from Warendorf.





1



2



3



4



- 1 Laufschiene zur Führung der Duschartrennung | Rails for the shower partition
- 2 Leichte Reinigung der Glasflächen durch flächenbündige Punkthalter | Easy cleaning of the glass surfaces thanks to glass fasteners installed flush with the surface
- 3 Detailansicht der verkleideten Rollenführung | Detail view of the concealed wheel
- 4 Durch die Sonderkonstruktion lässt sich die Duschartrennung sehr flexibel benutzen | Thanks to the special design, the shower partition can be used very flexibly



Duschsysteme aus Edelstahl bilden am Markt die Ausnahme - MWE bietet hier eine klare Abgrenzung zu den üblichen Großserien-Herstellern. Bei diesem Privatobjekt schafft das Duschsystem Claro eine ästhetische Raumverbindung zwischen Bad und WC-Bereich.

Shower systems made of stainless steel are an exception in the market - MWE clearly sets itself apart from the regular large-series manufacturers. In this private building the Claro shower system provides an aesthetically pleasing link between the bath and WC areas.







Raumhohe Türelemente und bodenlange Fensterkonstruktionen lassen dieses Objekt besonders transparent und großzügig wirken. Die klar gezeichneten Übergänge der Bereiche wurden in dieser traumhaften Villa fast ausschließlich mit Drehtürbeschlägen aus unserer Serie „Akzent“ umgesetzt. Der doppelte Einsatz von Türbändern sorgt für unerschütterliche Stabilität und zeigt den Anspruch des Bauherrn auf.

Room-height doors and floor-length windows give this home an especially transparent and majestic feel. The clearly demarcated transitions between the areas have been furnished almost exclusively with pivot door hardware from our „Akzent“ series. The double door hinges assure permanent stability and highlight the demands of the builder.





1

1 Raumhohe Doppelflügel-Drehtür mit Türgriff Klassik | Room-height double pivot door with Klassik door handle

2 Drehtürband Akzent | Akzent pivot door hinge

3 Saunatür mit massivem Edelstahlrahmen und Bodenschloss | Sauna door with massive stainless steel frame and floor lock



2



3



Dieses Privatobjekt in Esbeck wurde mit sehr hochwertigen Materialien bei den Oberflächen ausgestattet. Passend dazu viel die Wahl bei den Türbeschlägen auf MWE.

This private building in Esbeck was equipped with high-quality materials for the surfaces. Naturally, MWE was the only suitable choice for door hardware.





1



2



- 1 Schiebetürsystem Klassik | Klassik sliding door system
- 2 Türdrücker Akzent mit Schlossgegenkasten
Akzent door opener with strike plate



Individuelle Menschen mit ganz eigenen Wünschen - diese Aussage trifft mit Sicherheit auf viele MWE Kunden zu. Begeistert stellte sich die hauseigene Konstruktionsabteilung der Anforderung des Kunden: nicht nur eine Schiebeleiter für die Höhe von 6 Metern zu planen, sondern gleich die tragende Regalkonstruktion mit zu liefern.

Unique people with unique requests - a trait which certainly applies to a number of MWE customers. Our in-house construction department was thrilled to meet the request of the customer: the planning and delivery of a sliding ladder six meters high with supporting shelving structure.





1



2



3

- 1 Schiebeleiter Tangens, durch Holmfortführung oberhalb der Laufschiene für hohe Regale besonders geeignet | Tangens sliding ladder, especially well-suited for high shelves, with a continuation of the rail above the guide rail
- 2 Verschiebbarer Stopper fixiert die Laufweite | Sliding stopper limits the travel width
- 3 Sonderkonstruktion Regalhalter nach Kundenwunsch gefertigt | Specially designed shelf mounts produced according to customer wishes





Moderner Innenausbau in traditioneller Villa | Modern interior work in a traditional villa

Alle unter einem Dach - Die Akzent Beschlagfamilie unter sich! Im vorgestellten Privatobjekt vereinen sich sämtliche Bestandteile der Beschlagserie Akzent von MWE zu einem stilsicheren Inneneinrichtungskonzept. Schlaf- und Badbereich in der oberen Etage werden über einen eleganten und großzügigen Treppenaufgang erreicht. Von der Empore aus gewähren drei verschiedene Akzenttüren Einlass in die einzelnen Bereiche. Rechts der Durchgang zum Ankleidebereich wurde mit einer Schiebetüranlage der Serie Akzent R realisiert. Klar und edel - links führt eine einflügelige Drehtür mit schwarzem Glastürblatt und der Drückergarnitur aus der Serie Akzent in den Badbereich. Der gesamte Badbereich würde mit Accessoires der Serie Spa 2 und mit der Akzentdusche von MWE ausgestattet. Im Zentrum der Empore – die doppelflügelige Drehtür mit den Akzent-Drehtürstangen.

Everything from one location - the Akzent hardware family! In the present private building, all components of the Akzent hardware series from MWE combine to create a stylish interior design concept. The sleeping and bath area on the upper level can be reached by the large, elegant staircase. Three different Akzent doors provide access to the individual areas from the gallery. An Akzent R series sliding door system was installed to the right of the walkway to the dressing area. Distinct and refined - a single pivot door to the left with a black glass door panel and the opener hardware from the Akzent series in the bath area. The entire bath area would be equipped with accessories from the Spa 2 series and with the Akzent shower from MWE. In the centre of the gallery – the double pivot doors with the accent door rods.





1

1 Rückansicht Drehtürsystem Akzent, Oberfläche hochglanzpoliert | Akzent pivot door system - rear view, high gloss polished surface



2

2 Schiebetürsystem Purist mit MWE Soft-Stop Technik, Oberfläche hochglanzpoliert | Purist sliding door system with MWE soft stop technology, high gloss polished surface





1



2

1 Drehtürsystem Akzent (Langstange), Oberfläche hochglanzpoliert | Akzent pivot door system (long rod), high gloss polished surface
2 Türgriff Azure, Oberfläche hochglanzpoliert | Azure door handle, high gloss polished surface





1 Detailsicht Schiebetürelement Sideboard Dreamwall | Dreamwall sideboard sliding door element - detail view
2 Funktionsregal Dreamwall | Dreamwall functional shelf
3 Sideboard Serie Dreamwall | Dreamwall series sideboard



3



1

1 Türdrücker Akzent, Oberfläche hochglanzpoliert | Akzent door opener, high gloss polished surface



2

2 Drehtür mit Drückerganitur Akzent | Pivot door with Akzent opener hardware



3

3 Detailansicht massiver Rahmen Duschesystem Akzent, Oberfläche hochglanzpoliert | Akzent shower system with solid frame - detail view, high gloss polished surface



4

4 Duschesystem Akzent, Oberfläche hochglanzpoliert | Akzent shower system, high gloss polished surface




1 Alle Bauteile Edelstahl hochglanzpoliert | All components in high gloss polished stainless steel


- 1 Detailansicht Heizkörper | Heating element detail view
- 2 Sonderkonstruktion Heizkörper als Handtuchrockner | Heating element specially designed as a towel dryer
- 3 Papierhalter | Paper dispenser
- 4 Wandlampe | Wall lamp
- 5 Handtuchstange | Towel bar



2 3



4



5



MWE kooperiert seit langem mit Herstellern von hochwertigen Fertigbauhäusern im Bereich des Innenausbaus und der Portaltechnik. Hier ergänzt sich perfekt, was zusammengehört - von der Briefkastenanlage über das Geländer, von der Schiebetür als Windfangelement bis zur Raumtrennung/-teilung über Möbel und Accessoires bis zur Treppenanlage gerahmt in Edelstahl. MWE liefert Qualität, die ein Leben lang Bestand hat.

MWE has collaborated for a long time with manufacturers of high-quality prefabricated houses within the areas of interior work and gate technology. Things which belong together make for a perfect complement - from the letterbox system to the railing, from the sliding door as a wind barrier to the room divider, from the furniture and accessories to the staircase framed in stainless steel. MWE delivers quality that lasts a lifetime.





1



2



3

- 1 Raumhohe Schiebetüranlage System Terra mit Festteil | Room-height Terra sliding door system with stationary element
- 2 Mehrparteien-Briefkastenanlage mit Kommunikationsmodul | Multi-party letterbox system with communication module
- 3 Schiebetürsystem Midway | Midway sliding door system



Hier wird eines der erfolgreichsten und trendigsten Modehäuser im Münsterland gezeigt. Zu unserer großen Freude hatten sich die Hausherren bei der Umsetzung Ihrer Verkaufsräume für das geistige know-how und die Produkte von MWE entschieden. Feinste Materialien im Innenausbau werden im Hasardeur Münster mit dem schimmernden Glanz von Edelstahl umschmeichelt. Von der Regalwand über drehbare Spiegelwände bis zum Krawattenpräsentier - lassen Sie Ihren Gedanken und Visionen freien Lauf.

One of the most successful and trendiest clothing stores in Münsterland is shown here. We are pleased to announce that the management chose MWE for its expertise and products for the design and completion of their sales areas. The finest materials in the interior work are complemented with the shimmer of stainless steel in Hasardeur Münster. From the shelf wall to the pivoting mirror walls to the tie display, your thoughts and visions can roam free.





1 Detailsicht Sonderkonstruktion Türgriff | Door handle special design - detail view

2 Eingangstür Hasardeur, alle Bauteile aus vollem Material gearbeitet | Hasardeur entry door, all components made of solid material

1

2



1 Regalsystem nach Kundenwunsch
Shelf system according to customer request
2 Detailansicht massive Regaleinfassung
Solid shelf surround - detail view





1
1 Filigrane Spiegelkonstruktion, drehbar | Filigree mirror construction, pivoting





1

1 Verschiedene Gürtel- und Krawattenpräsentier wurden für Hasardeur gefertigt | Various belt and tie displays were produced for Hasardeur
2 Blickfang im Untergeschoss: Kicker Iron Striker von MWE | View of the lower level: table football Iron Striker from MWE | www.ironstriker.de



2



Die Zentrale der Westfälischen Provinzial in Münster mit angegliedertem Schulungszentrum zeigt eindrucksvoll das gesamte Leistungsspektrum von MWE auf: Bildschirmhalter, Getränkespender, Großküchenverkleidungen, Thekenbau, Sanitärartikel, Briefkastenanlagen – ja selbst Gardinenleisten aus massivem Edelstahl zeigen auf, warum MWE sich Manufaktur nennen darf.

The headquarters of Westfälische Provinzial in Münster with its affiliated training centre is an impressive display of the entire service spectrum of MWE: Monitor mounts, beverage dispensers, large kitchen cladding, counter construction, sanitary items, letterbox systems – even curtain rods made of solid stainless steel show why MWE can call itself a manufactory.





1

1 Geschwungene Tablettablage | Curved tray system

2 Großflächige Edelstahlverkleidungen und Ablagen im gesamten Cafeteriabereich von MWE | Large-scale stainless steel cladding and tray systems from MWE throughout the cafeteria area

2



Mitarbeitercafeteria Provinzial
Provinzial employee cafeteria





1

1 Geschirrschränke und Bestecksortimeter mit/aus Edelstahl | Dish storage and cutlery sorter with/made of stainless steel
2 Lampenkonstruktion und Rückbuffet von MWE | Lamp design and buffet from MWE



2



1

1 Detailsicht Tropffänger | Drip catch - detail view



2

2 Design und Umsetzung der gesamten Wasserstation | Design and execution of the entire water station





1

1 Papierhalter und Entsorgungsgebinde aus einem Guss | Paper dispenser and waste receptacle made from a single cast



2

2 Massiver Handtuchhalter nach Kundenwunsch | Massive towel holder according to customer request





1

1 Einfassung der Empfangstheke aus Edelstahl | Stainless steel surround of the reception counter



2

2 Portaltechnik von MWE, mit Gegensprechanlage | MWE gate technology with an intercom





Die traumhaft angelegte Fitness- und Wellnessoase im Münsterland wurde komplett mit MWE Beschlägen ausgestattet. Glaskabinen mit Schiebetürbeschlägen umschliessen elegant die Solarien sowie die Ruhe- und Unterhaltungszonen. Der Spa-Bereich wird durch Trennwände mit Schiebetüren intelligent unterteilt. Im WC-Bereich wurden alle Kabinen mit Aura-Drehtürsystemen und bodenverriegelnden Stiletgriffen umgesetzt. Um das innen Umgesetzte auch aussen zu manifestieren, wurde am Haupteingang eine ganz eigens für das Studio geplante Griffsituation umgesetzt.

The dream-like fitness and wellness oasis in Münsterland was completely equipped with MWE hardware. Glass booths with sliding door hardware elegantly enclose the solaria and the relaxation and social areas in the spa area are separated by room dividers with sliding doors. All booths in the WC area are provided with Aura pivot door systems and base-locking stiletto handles. In order carry the look of the interior forward on the exterior as well, a unique handle system was developed specifically for the studio.





1



2



3



4



5

- 1 Trennwandsystem Klassik | Klassik room divider system
- 2 Detailansicht Schiebetürsystem Spider mit Synchronstechnik | Spider sliding door system with synchronous technology - detail view
- 3 Kabinentechnik in den Solarien mit bodenverriegelnden Stiletthandgriffen | Booth technology in the solaria with base-locking stiletto handles
- 4 Aussenleiter Sonderkonstruktion von MWE | Special outside ladder design by MWE
- 5 Massiver Individualgriff am Haupteingang der Fitness- und Wellnessanlage | Massive single handle at the main entrance of the fitness and wellness centre




Beeindruckend – ein ganzes Gebäude wurde bei einem der größten Fitnessgerätehersteller weltweit in die Präsentationshalle am Standort Gelsenkirchen als Verkaufszentrale installiert. Von der 3D-Konstruktion über die Stahlkonstruktion bis zur Verglasung, alles aus einer Hand. Die Geländer sind natürlich aus Edelstahl gefertigt. Ein besonderes Highlight ist allerdings die Treppe mit in Edelstahl eingelassenen Stufen aus massivem Nussbaumholz, die ebenfalls von MWE geplant und umgesetzt wurde. Die Schiebetürsysteme „Klassik“ vor den Besprechungsräumen wurden mit der MWE Synchron-technik ausgestattet und ermöglichen über eine Drahtseil-Verbindung das gegenläufige Öffnen der beiden Türflügel.

Impressive – an entire building of one of the world's largest fitness equipment manufacturer was furnished as the presentation hall at the Gelsenkirchen location sales centre. From the 3D design to the steel construction to the glass installations, everything from one location. The railings are, of course, made of stainless steel. A particular highlight, however, is the staircase with solid dark walnut stairs recessed in stainless steel, which was also designed and realized by MWE. The "Klassik" sliding door system in front of the conference rooms was equipped with MWE synchronous technology and enables the two doors to open opposite one another with a wire rope connection.






1



2



3



- 1 Innenansicht Doppelfügel-Schiebetüranlage System Klassik mit Synchronsteuertechnik | Klassik system double sliding door system with synchronous technology - interior view
- 2 Treppen und Geländer von MWE | Stairs and railings from MWE
- 3 Schiebetürsystem Klassik vor den Vertriebsbüros | Klassik sliding door system in front of the administrative offices



In den Körperkulträumen dieser Praxis in Ulm wird sehr schnell deutlich, warum Glaskabinen aus einer modernen Behandlungsumgebung kaum noch wegzudenken sind. Farbige bedruckte Motive lassen die Glaswände zu Einrichtungshighlights werden. Perfekt verbunden über das umlaufende Schienensystem sparen die Schiebetürsysteme (hier System Midway) Platz in den Gängen und sehen gleichzeitig toll aus.

In the body modification rooms of this practice in Ulm, it becomes evident rather quickly why glass In the body modification rooms of this practice in Ulm, it becomes evident rather quickly why glass cabins from a modern treatment environment are practically indispensable. Colorful print motifs turn the glass walls into design highlights. Perfectly connected with the rail system the sliding door systems (Midway system shown here) save space in the walkways and look great at the same time.





Glaskabinen mit Schiebetürsystem Midway
Glass cabins with Midway sliding door system



Die großzügig und offenen gestalteten Praxisräume in Berlin lassen den Aufenthalt für die Patienten zu einem beeindruckenden Moment der modernen Architektur werden. Die Raumaufteilung wurde mit durchgängigen Glastrennwänden und dem Schiebetürsystem Midway von MWE umgesetzt.

The spacious and open design of the rooms of this practice in Berlin turn the patients' visit into a modern architectural experience. The room partitioning is provided by end-to-end glass room dividers and the Midway sliding door system from MWE.





Trennwandsysteme mit Schiebetür Midway
Room divider systems with Midway sliding door



Dieses Projekt wurde in Zusammenarbeit mit dem Kunden und Planer in einer Bocholter Apotheke umgesetzt. Der Schiebetürbeschlag „Klassik“ wurde buchstäblich auf den Kopf gestellt und speziell für dieses Projekt so umkonstruiert, dass er kopfüber montiert, mit der Laufrolle auf der Laufschiene steht. Durch die hausinterne Sonderkonstruktion sind solche Anfragen von Kunden bei MWE keine Seltenheit und für die Techniker natürlich eine gern gesehene Herausforderung.

This project was implemented in collaboration with the client and designer in a Bocholt pharmacy. The "Klassik" sliding door strike plate was literally turned upside down and specially reconstructed for this project so that it was mounted head first with the roller on the rail. With the in-house special design team such requests from customers are a fairly frequent occurrence for MWE and are actually a welcome challenge for our technicians.



MWE hat sich über viele Jahre zum Spezialisten für runde Glasanlagen mit Schiebe- und Drehtürelementen entwickelt. Die Planung und Konstruktion übernimmt dabei gerne die hauseigene Technikabteilung. Das Beispiel der Gesprächskabine in einer Apotheke zeigt ein gebogenes Türelement an einer frei geplanten Laufschiene. Ebenfalls möglich ist durch den Gelenkrollwagen Vario das Führen von geraden Türblättern an mehrfach gebogenen Laufschiene.

For years MWE has developed into a specialist for round glass systems with sliding and pivot door elements. The in-house technical department handles the design and construction. The example of the meeting booth in a pharmacy shows a curved door element on a freely designed guide rail. The guidance of straight doors on several curved rails is also possible with the Vario runner rail fixture.



Gastronomie heisst für den Betreiber flexibel in der Raumnutzung zu sein, seine Gäste im Blick zu halten und für eine gemütliche und stilvolle Atmosphäre zu sorgen. MWE sorgte mit seiner Raumabtrennung für die Erfüllung all dieser Anforderungen und bietet durch die hohe Qualität der Beschläge auch die nötige „Langzeitgarantie“.

Important factors for the restaurant operator include flexibility in the use of space, keeping an eye on the guests and providing a pleasant and stylish atmosphere. With its room dividers, MWE satisfies all these requirements and also offers the necessary "long-life guarantee" thanks to the high quality of the hardware.





1



2

- 1 Raucherlounge, Glaskabine mit Schiebetürsystem Terra M und MWE Soft-Stop Technik | Smoker's lounge, glass cabin with Terra M sliding door system and MWE soft stop technology
- 2 Detailansicht Schiebetürsystem Terra M mit Türblattstopper als Sonderkonstruktion | Terra M sliding door system with door stopper as a special design - detail view



Der Getränkehersteller Salvus mit Sitz in Greven legte bei der Umsetzung seines neuen Empfangsgebäudes großen Wert auf völlige Transparenz und klare Gestaltungslinien in der Architektur. Mit dem bodenläufigen Schiebetürsystem Terra setzte unsere Partnerfirma Teutemacher bei der Planung und Ausführung der Besprechungsräume diesen Gedanken stilvoller fort.

The beverage manufacturer Salvus, located in Greven, places special importance on complete transparency and clear lines in the design of the architecture. With the Terra bottom roller sliding door system, our partner company Teutemacher carried out these ideas stylishly in the design and implementation of the conference rooms.





Wunderbar helle und freundliche Patientenräume wurden in Kooperation mit unserer Partnerfirma Teutemacher Glastechnik sowie der Architektin Henrike Thiemann im HNO-Zentrum Münster geschaffen. Mit den verwendeten Aura-Drehtürsystemen und Türgriffen von MWE wurde, dem hohen Qualitätsanspruch entsprechend, bei der Umsetzung dieses Projektes ebenfalls auf den richtigen Beschlagslieferanten gesetzt.

Wonderfully bright and friendly patient rooms were created in ENT clinic Münster in collaboration with our partner company, Teutemacher Glastechnik, and architect Henrike Thiemann. With the Aura pivot door systems and handles from MWE, it is clear that the right hardware supplier was found for the implementation of this project in accordance with the high demands on quality.





1

1 Die geschwungenen Türelemente werden mit dem Kurzstangensystem Aura bewegt | The sweeping door elements move with the Aura short rod system






Heimspiel! Im 2007 neu errichteten Bürogebäude zeigt MWE natürlich viele interessante Edelstahlanwendungen. Exklusiv veredelte Beschlagssysteme, Rauntrennsysteme mit Synchrontechnik und natürlich alle erdenklichen Interieur und Outdoor Unikate. Wir freuen uns auf Ihren Besuch!

Home match! With its newly constructed office building in 2007, MWE made sure to present a variety of interesting uses of stainless steel. Exclusively refined strike plate systems, room partitioning systems with synchronous technology and, of course, all sorts of unique elements both inside and out. Feel free to drop by!





1 Schiebetürsystem Terra M mit MWE Soft-Stop Technik | Terra M sliding door system with MWE soft stop technology
2 Detailansicht Terra M | Terra M - detail view



Die MWE Edelstahlmanufaktur steht für maximale Verarbeitungsqualität und große Liebe zum Detail. Es ist unsere Philosophie und Aufgabe Produkte zu entwickeln, die in jeder Hinsicht dem Zeitgeist entsprechen. MWE Spitzentechnologie gepaart mit einer vorbildlichen Kundenkommunikation, das ergibt „Qualität aus Leidenschaft“!

In order to be able to offer high quality and perfect service, every MWE product is 100% produced in Germany. Experience, trained expert personnel and powerful, modern production facilities assure the requisite know-how for the production of our faultless and unique products. The result: products that provide a lifetime of enjoyment and satisfied customers who can rely 100% on our quality.

Mehr unter | Read more: www.mwe.de



