

INTERIEUR LEITERN

Interior Ladders



Teleskopschiebeleiter
Klassik EVO

Unsere Teleskop-
schiebeleiter
KLASSIK EVO ist aus-
gezeichnet mit dem
PLUS X AWARD 2024
in den Kategorien:

- High Quality
- Design
- Bedienkomfort
- Funktionalität

Neu und innovativ: Im montierten Zustand, von vorne nicht sichtbar, wurden die Laufrollenpaare auf einem beweglichen Schlitten direkt in die Holme auf der Rückseite integriert. Durch die Höhenverstellbarkeit kann die Leiter nun platzsparend an das Regal gestellt werden.


Our telescopic extension ladder KLASSIK EVO has been awarded the PLUS X AWARD 2024 in the categories:

- high quality
- design
- ease of use
- functionality

New and innovative: In the assembled state, not visible from the front, the pairs of rollers are integrated on a movable roller into the rails on the back. Due to the height adjustability, the ladder can now be placed space-savily against the shelf.



Platzsparende senkrecht Stellung . Space-saving vertical positioning




Teleskopschiebeleiter KLASSIK EVO



PLUS X AWARD

Unsere Teleskopschiebeleiter Klassik EVO wurde mit dem weltweit größten Innovationspreis für Markenqualität in vier Kategorien ausgezeichnet. Erstklassiges Design, höchste Qualität und technische sowie innovative Raffinesse überzeugten die Fachjury und verliehen unserer Leiter Klassik EVO vier Gütesiegel des PLUS X AWARD 2024.

Our Klassik Evo telescopic extension ladder was awarded the world's largest innovation prize for brand quality in four categories. First-class design, top quality, technical and innovative sophistication convinced the expert jury and awarded our Klassik EVO ladder four PLUS X AWARD 2024 seals of approval.



SCHIEBELEITER
 ANSTELLEITER
 EINHÄNGELEITER
 TRITTELEITER

SLIDING LADDER
 LEANING LADDER
 HOOK LADDER
 STEP LADDER

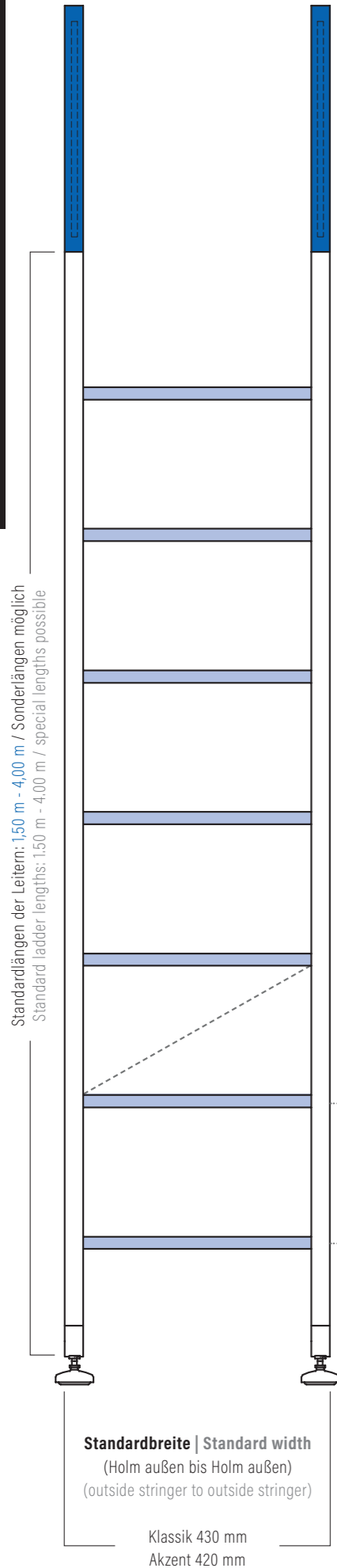


VORTEILE

Sicherer Stand
 Besonders platzsparend
 Ideal auch im Ladenbau

ADVANTAGES

Secure stand
 Particularly space-saving
 Also ideal for shopfitting



SYSTEM **KLASSIK**



HOLMPROFIL **RUNDRÖHR**
Shape of the verticals
Stainless steel round tube

SYSTEM **AKZENT**



HOLMPROFIL **VIERKANTPROFIL**
Shape of the verticals
Stainless steel square profile



DER **KOPF** | THE HEAD

Der Kopf einer Leiter bestimmt die Funktion des neuen Einrichtungsteils. Die Funktion hängt von der Situation ab, in der die Leiter zum Einsatz kommt.

The first step is the decision concerning the design of the basic body. Is a rounded or square shaped ladder stringer preferred? We're happy to help with your selection.



DIE **STUFEN** | THE STEPS

Hier entsteht Ihre individuelle Leiter. Sie bestimmen über Material, Form, Farbe und Veredelung, sowie über die Wahl der Stufen oder Sprossen.

Your unique ladder is designed in this stage. You specify the material, shape, colour, and surface texture. In case of high ladders, we recommend the use of flat wooden or stainless steel steps.



DER **LEITERFUSS**
THE LADDER FOOT

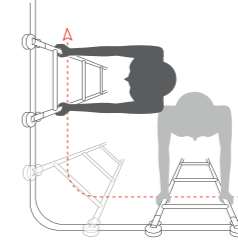
Auch der Fuß einer Leiter beeinflusst ihre Funktion. Soll die Leiter durch leichtes Anheben oder durch Rollen hin und her bewegt werden?

The base of the ladder also influences its function. Should the ladder be able to be moved back and forth by lifting or with rollers?



ANSTELLEITER SL.6000
Leaning Ladder

- + Keine Montage notwendig
- + Für Einzelregale ohne Verbindung
- + Ideal auch im Ladenbau
- + No assembly necessary
- + For single shelves without connection
- + Also ideal for shopfitting



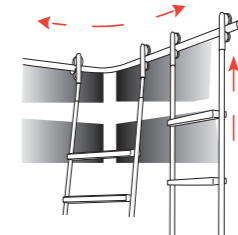
VARIOLEITER SL.6004
Vario Ladder

- + Für gebogene Laufschienen auch über Eck
- + Einfaches Verschieben bei langen Regalen
- + Ideal im Ladenbau
- + For curved runners, even around corners
- + Easy to move with long shelves
- + Ideal for store fitting




EINHÄNGELEITER SL.6001
Hook Ladder

- + Für Einzelregale ohne Verbindung
- + Ideal auch im Ladenbau
- + For single shelves without connection
- + Also ideal for shopfitting



VARIO-TELESKOPLEITER SL.6005
Vario-Teleskop Ladder

- + Für große Regalsysteme über Eck
- + Auch für hohe Regale
- + Kein verrutschen der Leiter
- + For large shelving systems across corners
- + Also for high shelves
- + No slipping of the ladder



SCHIEBELEITER SL.6002
Sliding Ladder

- + Einfaches Verschieben möglich
- + Komfortabel an langen Regalen
- + Easy to move
- + Comfortable on long shelves



TANGENSLEITER SL.6006
Tangens Ladder

- + Für große und hohe Regale
- + Holmverlängerung über die Laufschiene hinaus
- + Einfaches Verschieben möglich
- + For large and high shelves
- + Rail extension beyond the running rail
- + Easy to move



TELESKOPLEITER SL.6003
Telescopic Ladder

- + Einfaches Verschieben möglich
- + Komfortabel an langen Regalen
- + Leiter lässt sich senkrecht an Wand stellen
- + Easy to move
- + Comfortable on long shelves
- + Ladder can be placed vertically against the wall



TANGENS-TELESKOPLEITER SL.6007
Tangens-Telescopic Ladder

- + Für große und hohe Regale
- + Holmverlängerung über die Laufschiene hinaus
- + Einfaches Verschieben möglich
- + Platzsparende Anstellmöglichkeit
- + For large and high shelves
- + Rail extension beyond the running rail
- + Easy to move
- + Space-saving installation option




INDUSTRIELEITER AKZENT SL.6022
Industrial Ladder Akzent

- + Extra breite Stufen | 500 mm
- + Stabilität für hohes Gewicht
- + Einfaches Verschieben möglich
- + Extra großer Rollenkopf
- + Extra wide steps | 500 mm
- + Stability for high weight
- + Easy to move
- + Extra large castor head



INDUSTRIELEITER AKZENT QUATTRO SL.6022.Q
Industrial Ladder Akzent Quattro

- + Extra breite Stufen | 500 mm
- + Stabilität für hohes Gewicht
- + Einfaches Verschieben möglich
- + Extra großer Rollenkopf
- + Rollenfuß
- + Extra wide steps | 500 mm
- + Stability for high weight
- + Easy to move
- + Extra large roller head
- + Roller foot



HAND-
CRAFTED IN
GERMANY

 **MWE**[®]
Edelstahlmanufaktur GmbH



www.mwe.de